

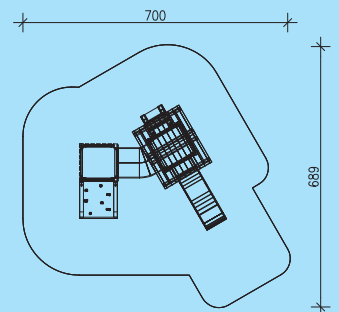


Speziell für Kleinkinder

Turmkombination Spätzchen 3



- 1 Stk. Spielturm mit Giebeldach farbig
Podestfläche 1 x 1 m
Podesthöhe 1,00 m
- 1 Stk. Spielturm ohne Dach
Podestfläche 1 x 1 m
Podesthöhe 1,00 m
- 3 Stk. Brüstungselemente mit Eschensprosse
- 3 Stk. Brüstungselemente farbige Bretter
- 1 Stk. Kunststoffrutsche ohne Welle
Länge 2,30 m mit abriebfester Oberfläche
- 1 Stk. Kletteraufstieg mit Griffe
- 1 Stk. Röhrentunnel gebogen inkl. Einstiegspaneel
- 1 Stk. Aufstiegsleiter









Maßstab 1:200

Leimbinder 100/100 mm, gehobelt
 Verbindungsschrauben feuerverzinkt
 Metallteile Edelstahl bzw. feuerverzinkt
 Gewicht des schwersten Einzelteiles: 40 kg

Holz: Kiefer, kesseldruckimprägniert, Schutzklasse 4

Geräteabmessung: 380 x 350 x 330 cm
 Fallschutz: Rasen, Fallschutzplatten, Kies, Rindenmulch, Sand, Hackschnitzel
 Fundamente: 10 Stk. 400/400/400 mm
 2 Stk. 600/400/400 mm

					
Ab 1 Jahr	35,00 m ²	1,00 m	2 x 9,5 Std.	KD 4	1,00 m