



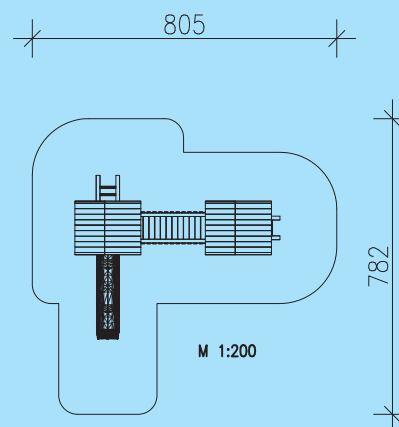
Turmkombination Spatz 025







- 2 Stk. Spieltürme mit Giebeldach färbig
Podestflächen 1 x 1 m
Podesthöhen 1,00 und 1,50 m
- 2 Stk. Aufstiegsleitern, Eschensprossen
- 3 Stk. Brüstungselemente mit Eschensprosse
- 3 Stk. Brüstungselemente färbige Bretter
- 1 Stk. Kunststoffrutsche mit Welle
Länge 3,20 m mit abriebfester Oberfläche
- 1 Stk. Starre Brücke mit färbigen Brettern

Leimbinder 100/100 mm gehobelt
 Verbindungsschrauben feuerverzinkt
 Metallteile Edelstahl bzw. feuerverzinkt
 Gewicht des schwersten Einzelteiles: 40 kg

Holz: Kiefer, kesseldruckimprägniert, Schutzklasse 4

Geräteabmessung: 505x431x360cm
 Fallschutz: Rasen, Fallschutzplatten, Kies, Rindenmulch, Sand, Hackschnitzel
 Fundamente: 8 Stk. 400/400/400 mm
 3 Stk. 600/400/400 mm



 Ab 3 Jahre
  55,50 m²
  1,50 m
  2 x 10 Std.
  KD 4
  1,50 m