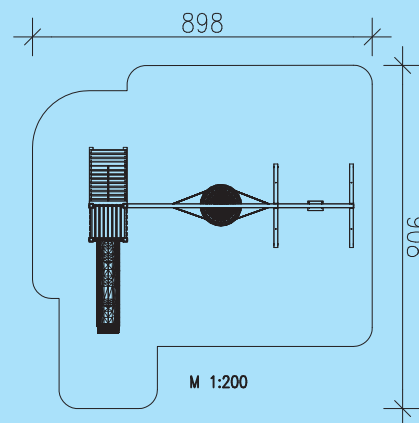




**Turmkombination Spatz 068**

- 1 Stk. Spielturm ohne Dach  
Podestfläche 1 x 1 m  
Podesthöhe 1,50 m
- 1 Stk. Brüstungselement mit Eschensprosse
- 2 Stk. Brüstungselemente farbige Bretter
- 1 Stk. Schräge Rampe mit kunststoffummanteltem Stahlseil
- 1 Stk. Kunststoffrutsche mit Welle  
3,20 m Länge mit abriebfester Oberfläche
- 1 Stk. Schaukelbalken, Leimbinder 18 cm hoch, 6,00m lang
- 2 Paar Wartungsfreie Schaukelgelenke
- 1 Stk. Sicherheitsschaukelsitz mit Kette
- 1 Stk. Vogelnestschaukel aus kunststoffummanteltem Stahlseil mit Kette
- 2 Stk. A-Stützelemente









Leimbinder 100/100 mm bzw. 100/180 mm, gehobelt  
 Verbindungsschrauben feuerverzinkt  
 Metallteile Edelstahl bzw. feuerverzinkt  
 Gewicht des schwersten Einzelteiles: 40 kg

Holz: Kiefer, kesseldruckimprägniert, Schutzklasse 4

Geräteabmessung: 492x700x235cm  
 Fallschutz: Rasen, Fallschutzplatten, Kies, Rindenmulch, Sand, Hackschnitzel  
 Fundamente: 6 Stk. 400/400/400 mm  
 5 Stk. 600/400/400 mm



Spatz 068 mit angebauter Kletterwand

 Ab 3 Jahre  
  74,80 m<sup>2</sup>  
  1,50 m  
  2 x 9 Std.  
  KD 4  
  1,50 m