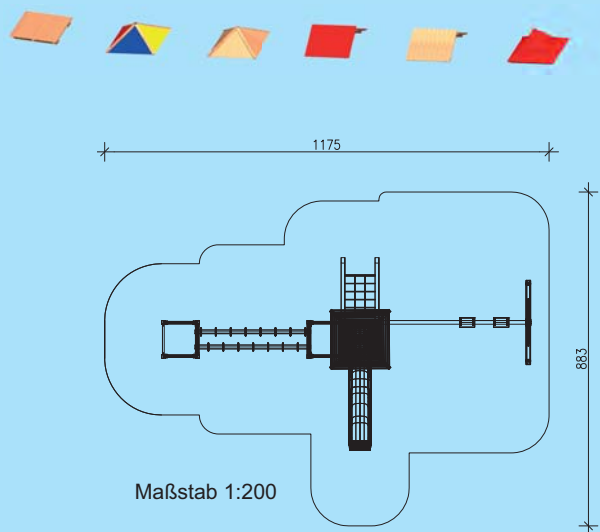




**Turmkombination Spatz 12**







- 1 Stk. Spielturm mit Spitzdach färbig  
Podestfläche 1 x 1 m, Podesthöhe 1,50 m
- 1 Stk. Spielturm ohne Dach  
Podestfläche 1 x 1 m, Podesthöhe 0,50 m
- 1 Stk. Spielturm-Anbau ohne Dach  
Podestfläche 1 x 1 m, Podesthöhe 1,00 m
- 1 Stk. Hangelstrecke mit Hangelringen
- 1 Stk. Netzaufstieg mit Netz aus kunststoffummanteltem Stahlseil
- 9 Stk. Brüstungselemente mit Eschensprosse
- 1 Stk. Brüstungselement färbige Bretter
- 1 Stk. Kunststoffrutsche mit Welle, Länge 3,20 mit abriebfester Oberfläche
- 1 Stk. Schaukelbalken, Leimbinder 18 cm hoch, 4,10 m lang
- 2 Paar wartungsfreie Schaukelgelenke
- 2 Stk. Sicherheitsschaukeln mit Kette
- 1 Stk. A-Stützelement



Leimbinder 100/100 mm bzw. 100/180 mm, gehobelt  
 Verbindungsschrauben feuerverzinkt  
 Metallteile Edelstahl bzw. feuerverzinkt  
 Gewicht des schwersten Einzelteiles: 40 kg

Holz: Kiefer, kesseldruckimprägniert, Schutzklasse 4

Geräteabmessung: 510x975x380 cm  
 Fallschutz: Rasen, Fallschutzplatten, Kies, Rindenmulch, Sand, Hackschnitzel  
 Fundamente: 12 Stk. 400/400/400 mm  
 3 Stk. 600/400/400 mm

 Ab 3 Jahre    
  79,80 m<sup>2</sup>    
  2,20 m    
  2 x 14 Std.    
  KD 4    
  1,50 m