









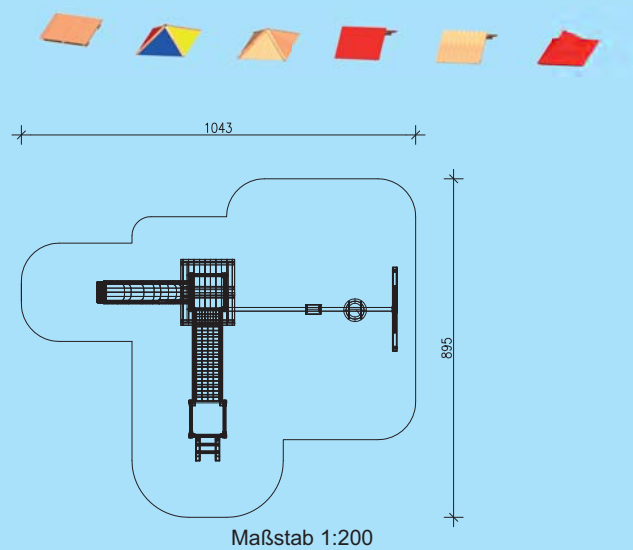
Turmkombination Spatz 8

- 1 Stk. Spielturm mit Giebeldach färbig
Podestfläche 1 x 1 m
Podesthöhe 1,50 m
- 1 Stk. Spielturm ohne Dach
Podestflächen 1 x 1 m
Podesthöhe 1,00 m
- 1 Stk. Aufstiegsleiter mit Eschensprossen
- 4 Stk. Brüstungselemente mit Eschensprosse
- 2 Stk. Brüstungselemente färbige Bretter
- 1 Stk. Kunststoffrutsche mit Welle
Länge 3,20 m mit abriebfester Oberfläche
- 1 Stk. Hängebrücke schräg mit Netz aus kunststoffummanteltem
Stahlseil, L = 250 cm
- 1 Stk. Schaukelbalken, Leimbinder 18 cm hoch, 4,50 m lang
- 2 Paar Wartungsfreie Schaukelgelenke
- 1 Stk. Sicherheitsschaukelsitz mit Kette
- 1 Stk. Reifenschaukelsitz mit Sitzkette
- 1 Stk. A-Stützelement

Leimbinder 100/100 mm gehobelt bzw. 100/180 mm gehobelt
 Verbindungsschrauben feuerverzinkt
 Metallteile Edelstahl bzw. feuerverzinkt
 Gewicht des schwersten Einzelteiles: 40 kg

Holz: Kiefer, kesseldruckimprägniert, Schutzklasse 4

 Ab 3 Jahre
  80,00 m²
  1,50 m
  2 x 14 Std.
  KD 4
  1,50 m



Geräteabmessung: 795x511x360 cm
 Fallschutz: Rasen, Fallschutzplatten, Kies, Rindenmulch, Sand, Hackschnitzel
 Fundamente: 8 Stk. 400/400/400 mm
 4 Stk. 600/400/400 mm

